

КАТАЛОГ

САДОВЫХ ДОМИКОВ

 borisovdok.by


Мы используем технологии, основанные на уважении к окружающей среде. Благодаря этому вы обретёте безопасное место для жизни в гармонии с природой. В наших деревянных домах царит неповторимая атмосфера, способствующая свободе и комфорту. Вы оцените всё – минималистичный дизайн, продуманное использование пространства, тщательную обработку, оснащение. Всё это для того, чтобы вы могли жить хорошо.



Базовая комплектация домика

по желанию заказчика возможны изменение в базовой комплектации





стены из профилированных элементов


фундаментные балки



комплект досок для пола



комплект досок для крыши


угловые соединения с ветрозащитой



комплект плинтуса


комплект деревянных окон и дверей


резиновые уплотнители для окон и дверей


комплект крепёжных элементов


комплект замков и ручек

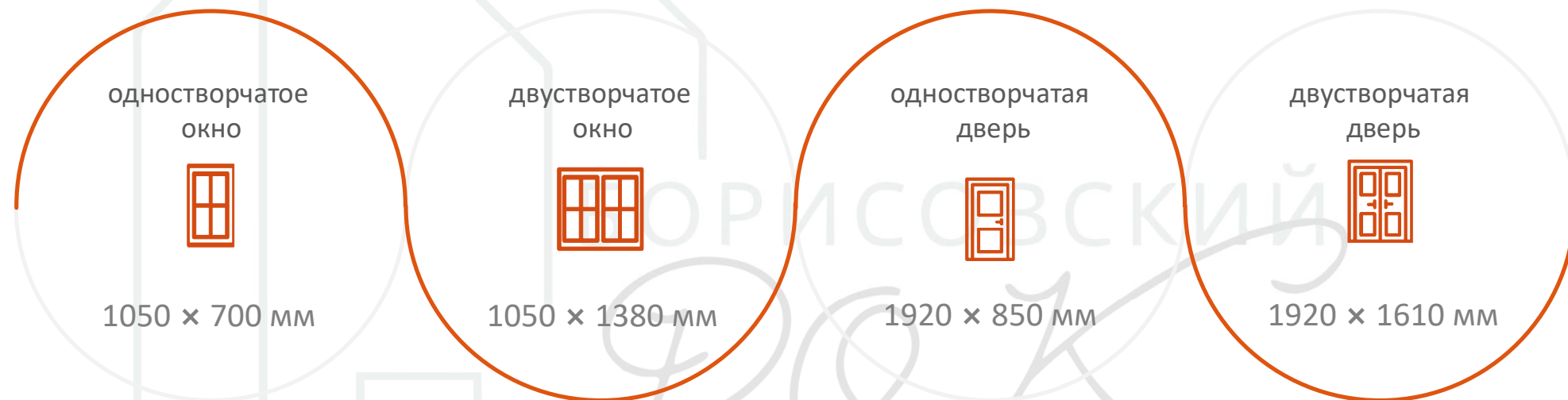

подробная инструкция по сборке дома

БОРИСОВСКИЙ
D&K

Обратите внимание на эту информацию

стандартные размеры окон и дверей, остекление дверей
и окон состоит из однокамерных стеклопакетов

**В каталоге все размеры указаны справочно,
точные размеры указаны в чертежах.**




**Производитель оставляет за собой право на внесение незначительных изменений в
проект, не влияющих на конструктивные особенности.**



САДОВЫЕ ДОМИКИ (использование в качестве бани)

Применение новейших технологий и оборудования признанных мировых брендов позволяет выпускать продукцию высочайшего качества.

Эргономика и планировочные решения данных моделей оптимально адаптированы для обустройства бани или сауны

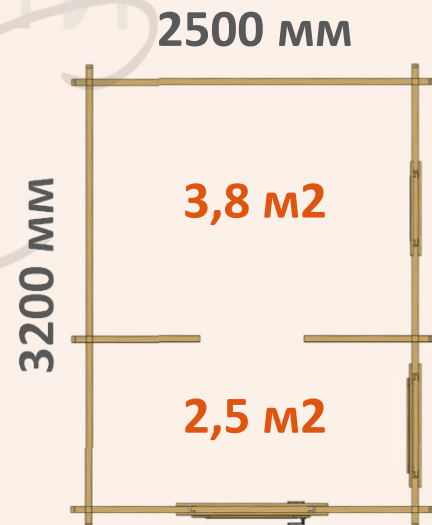

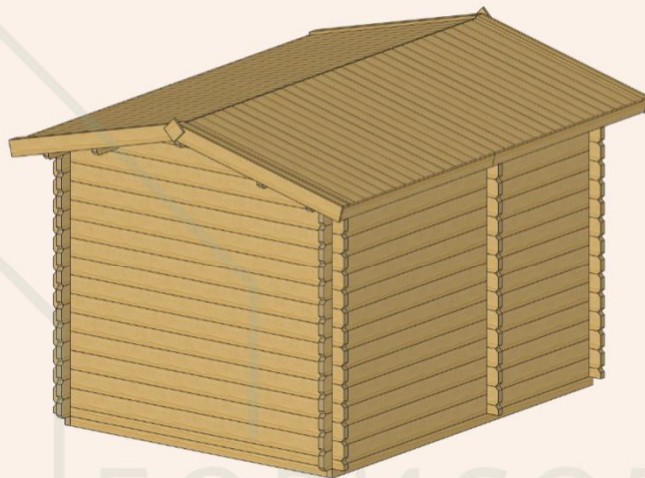
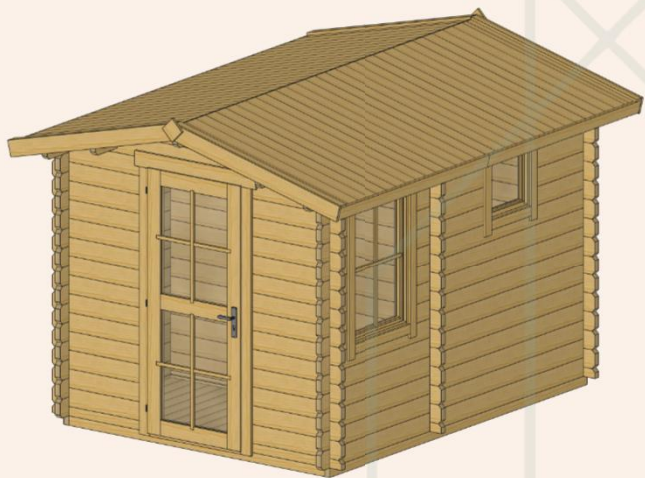


2 комнаты



3 комнаты

ВЕГА



Основные параметры и варианты изготовления

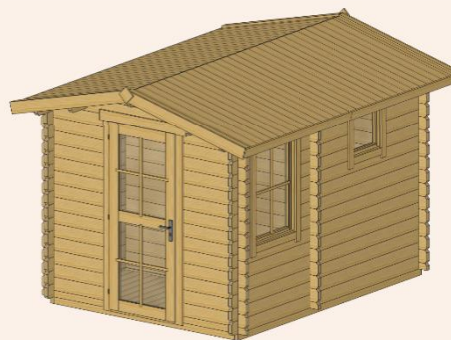
миниатюрная сауна на вашем участке



одностворчатая дверь × 1



одностворчатое окно × 1
(500 × 500) × 1



ВЕГА

2,5 × 3,2

толщина стены, мм

44

высота стен, м

2,0

высота домика, м

2,3

площадь пола, м²

6,3

площадь комнат, м²

3,8 / 2,5

площадь крыши, м²

14,4

габариты пакета, м

0,6 × 1,2 × 4,5

вес комплекта, кг

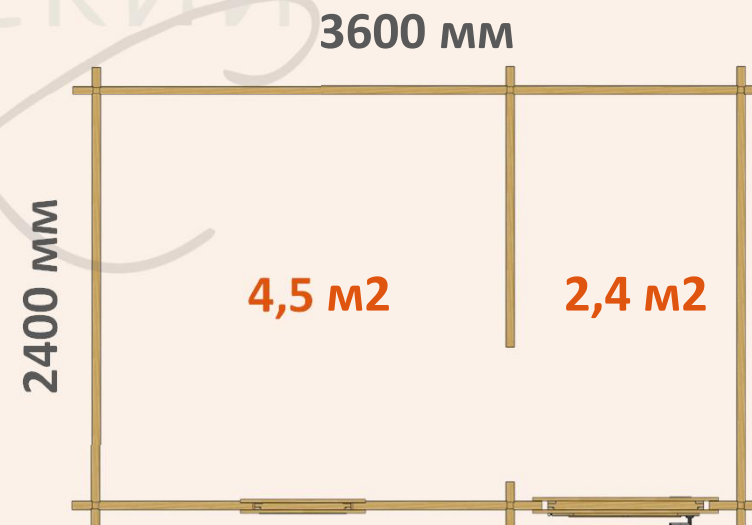
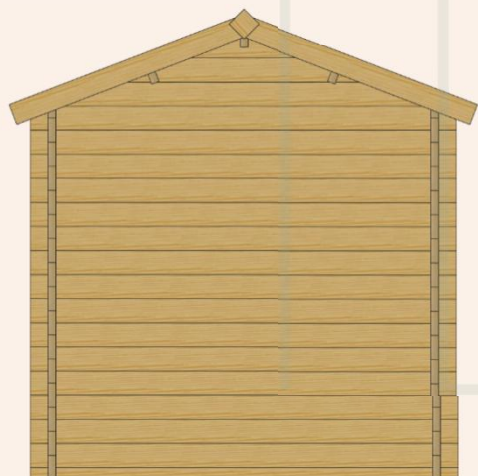
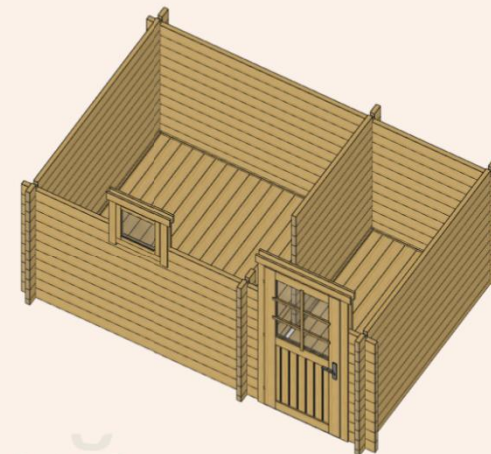
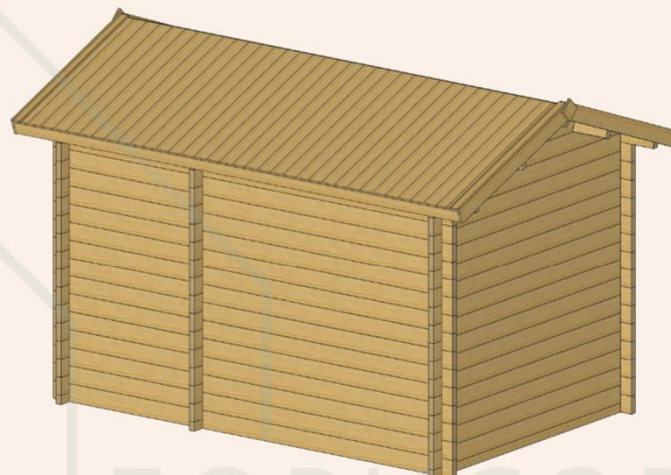
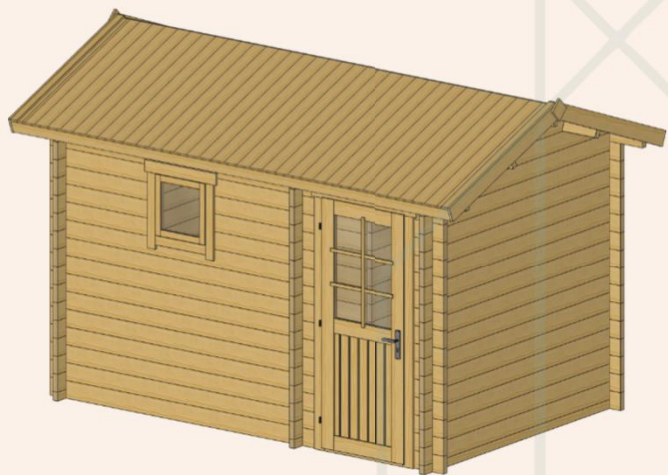
1400

добавить террасу

-



БАНЯ



Основные параметры и варианты изготовления


две комнаты; компактная баня для небольшого участка



одностворчатая
дверь × 1



одностворчатое окно
(500x500) × 1



2,4 × 3,6

толщина стены, мм

44

высота стен, м

2,1

высота домика, м

2,5

площадь пола, м²

6,9

площадь комнат, м²

4,5 / 2,4

площадь крыши, м²

11,3

габариты пакета, м

0,5 × 1,2 × 4

вес комплекта, кг

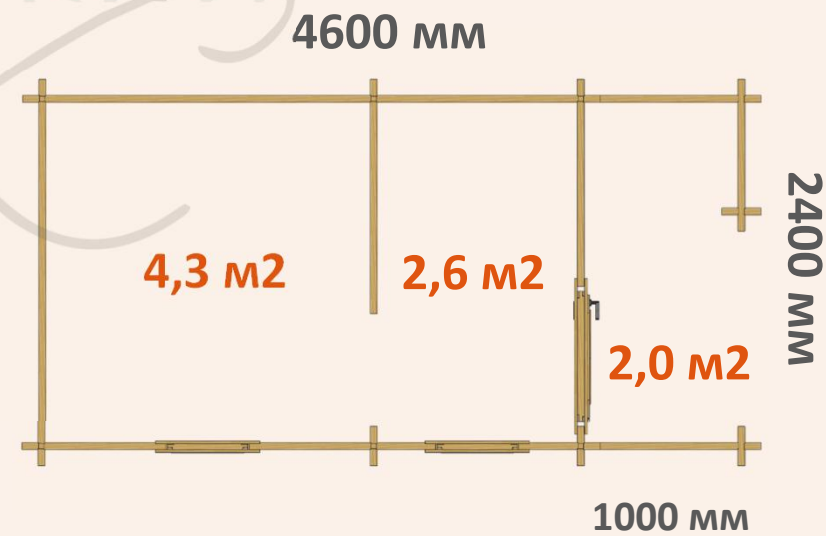
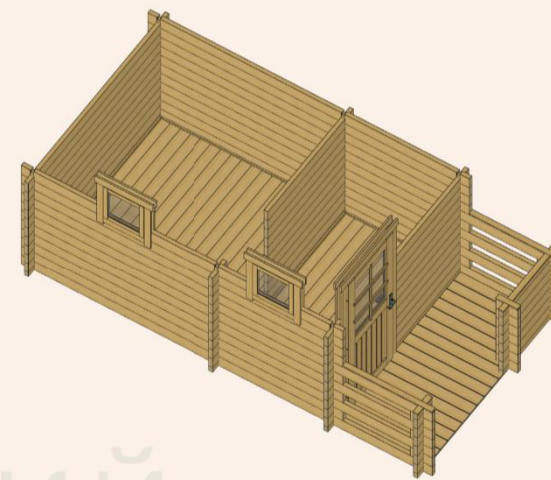
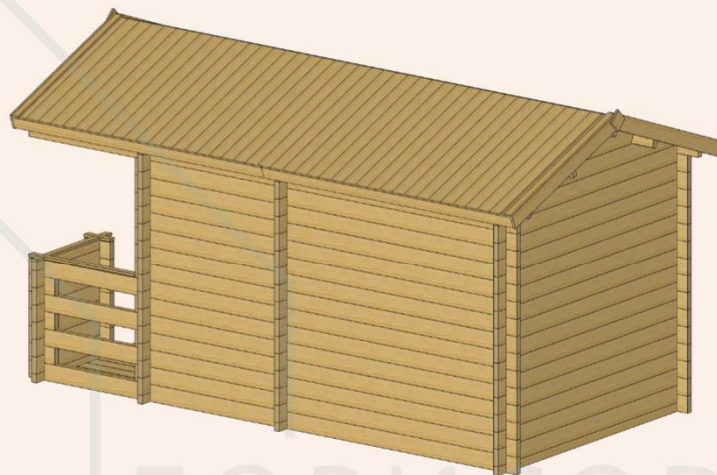
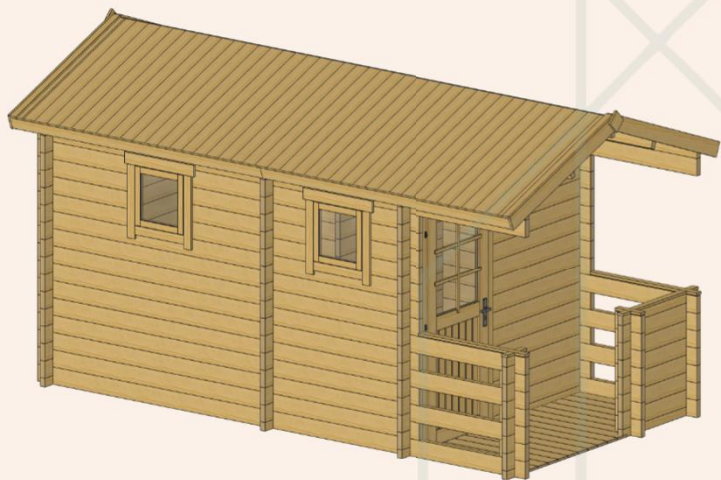
1020

добавить террасу

-



БАНЯ Т



БОРИСОВСКИЙ

Основные параметры и варианты изготовления

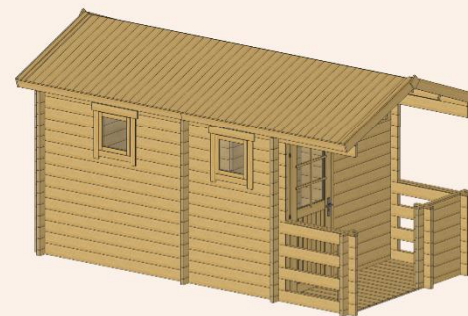
две комнаты; компактная баня с террасой;
подойдет для небольшого дачного участка



одностворчатая
дверь × 1



одностворчатое окно
(500x500) × 2



БАНЯ Т

2,4 × 4,6

толщина стены, мм

44

высота стен, м

2,1

высота домика, м

2,5

площадь пола + терраса, м²

6,9 + 2,0

площадь комнат, м²

4,3 / 2,3

площадь крыши, м²

13,3

габариты пакета, м

0,6 × 1,2 × 5

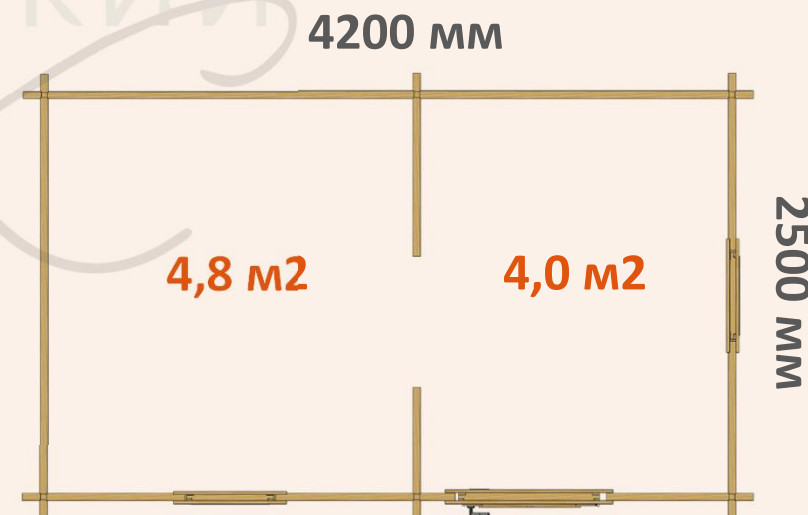
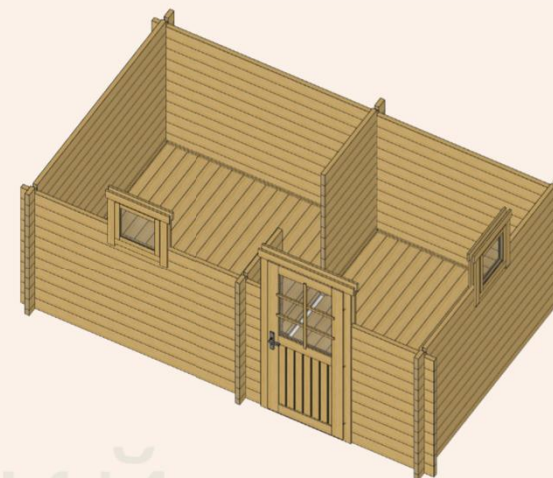

вес комплекта, кг

1125

встроенная терраса



БАНЯ ПК



Основные параметры и варианты изготовления

две комнаты; компактная баня для небольшого участка;
односкатная крыша



одностворчатая
дверь × 1



одностворчатое окно
(500x500) × 2



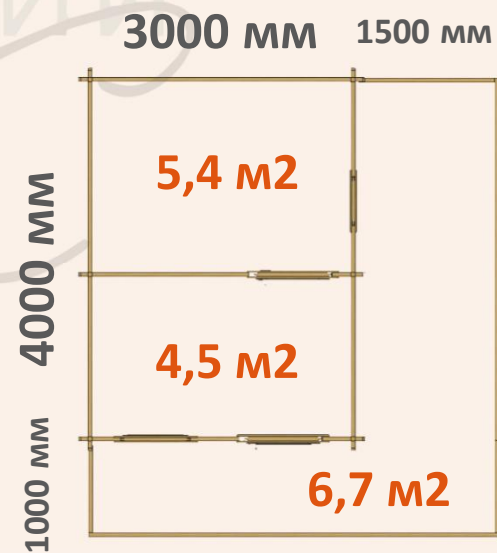
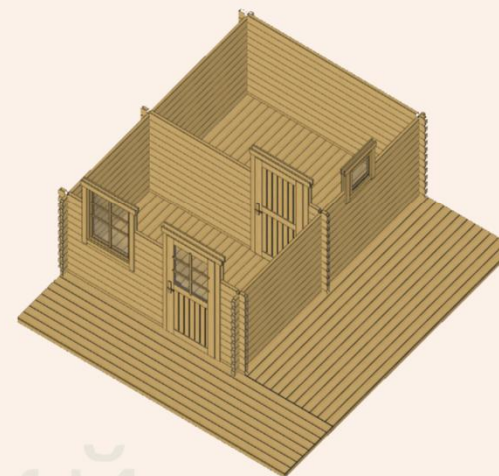
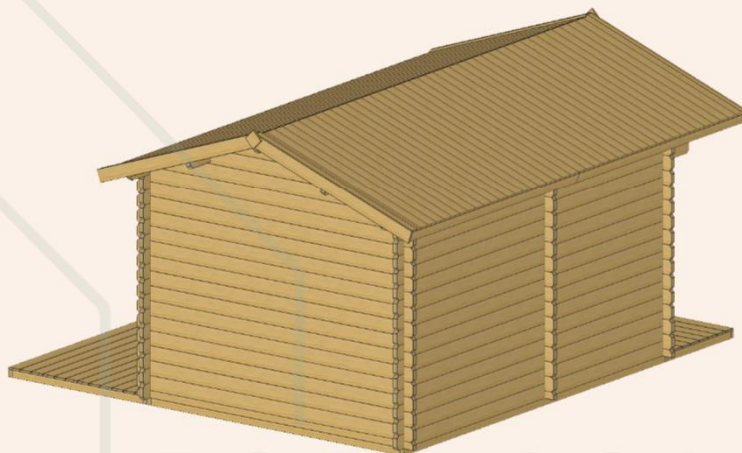
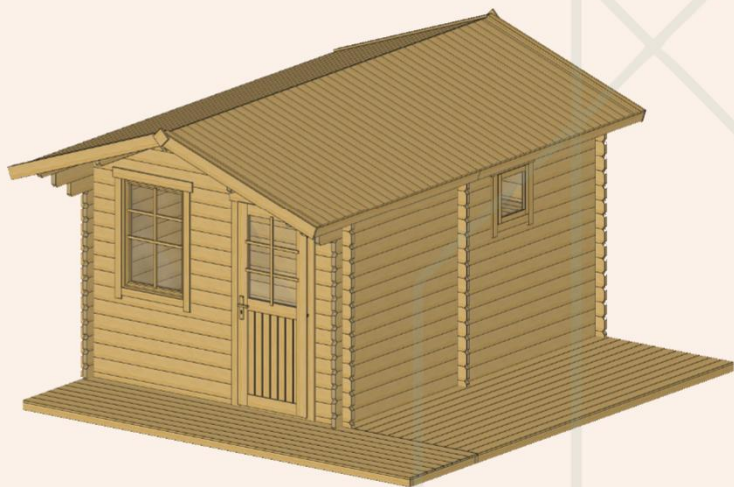
БАНЯ ПК

2,5 × 4,2

толщина стены, мм	44
высота стен, м	2,1
высота домика, м	2,5
площадь пола, м ²	8,8
площадь комнат, м ²	4,8 / 4,0
площадь крыши, м ²	12,9
габариты пакета, м	0,62 × 1,2 × 5
вес комплекта, кг	1210
добавить террасу	-



ЛЕО



Основные параметры и варианты изготовления


две комнаты; просторная угловая терраса



одностворчатая
дверь × 1



одностворчатое окно × 1
(500x500) × 1



ЛЕО

3 × 4

толщина стены, мм

44

высота стен, м

2,1

высота домика, м

2,6

площадь пола + терраса, м²

9,94 + 6,7

площадь комнат, м²

4,5 / 5,4

площадь крыши, м²

17,3

габариты пакета, м

0,8 × 1,2 × 5

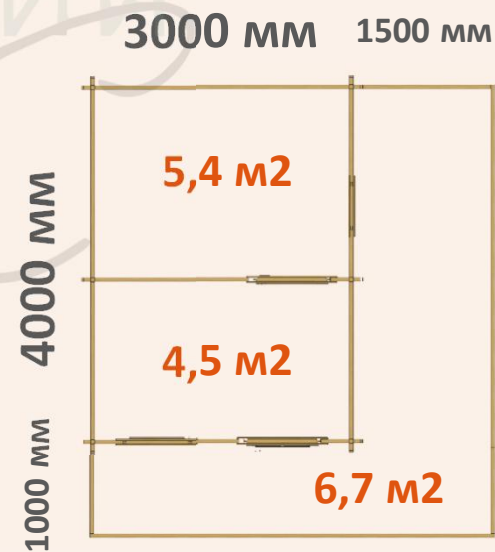
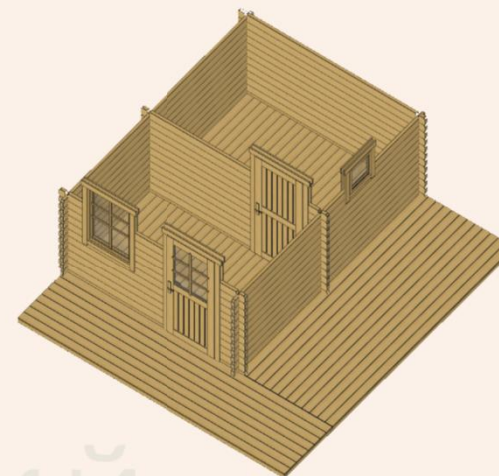
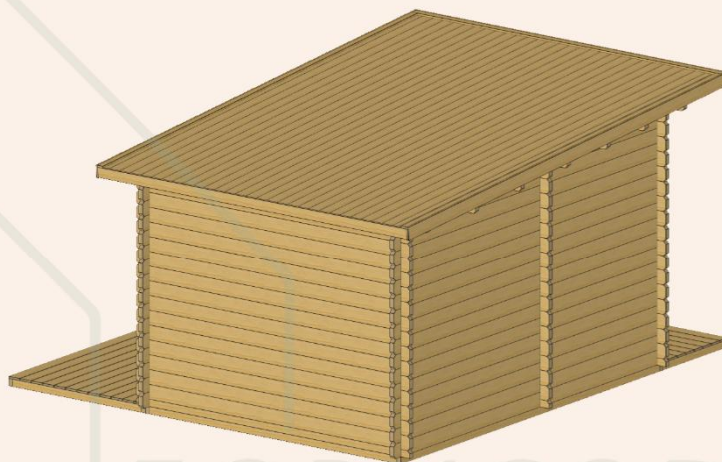
вес комплекта, кг

1600

встроенная терраса



ЛЕО ПК



Основные параметры и варианты изготовления


две комнаты; просторная угловая терраса;
односкатная крыша



одностворчатая
дверь × 1



одностворчатое окно × 1
(500x500) × 1



▶ **ЛЕО ПК**

3 × 4

толщина стены, мм	44
высота стен, м	2,1
высота домика, м	2,6
площадь пола + терраса, м ²	9,94 + 6,7
площадь комнат, м ²	4,5 / 5,4
площадь крыши, м ²	15,9
габариты пакета, м	0,8 × 1,2 × 5
вес комплекта, кг	1600
встроенная терраса	






САДОВЫЕ ДОМИКИ (использование в качестве бани)

Применение новейших технологий и оборудования признанных мировых брендов позволяет выпускать продукцию высочайшего качества.

Эргономика и планировочные решения данных моделей оптимально адаптированы для обустройства бани или сауны

БОРИСОВСКИЙ

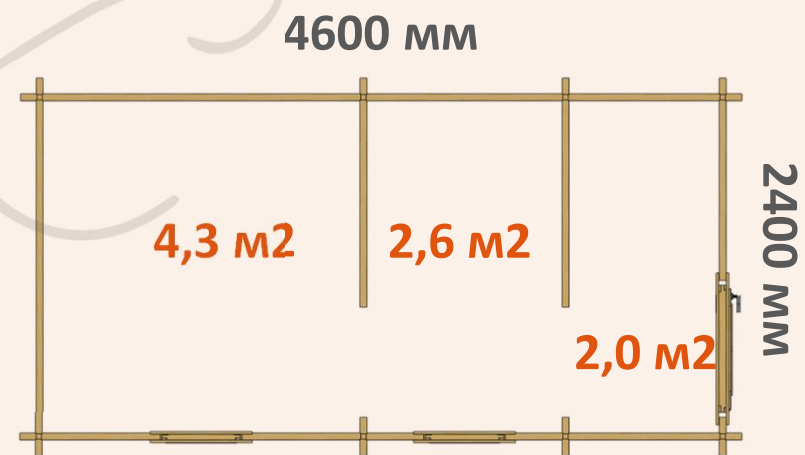
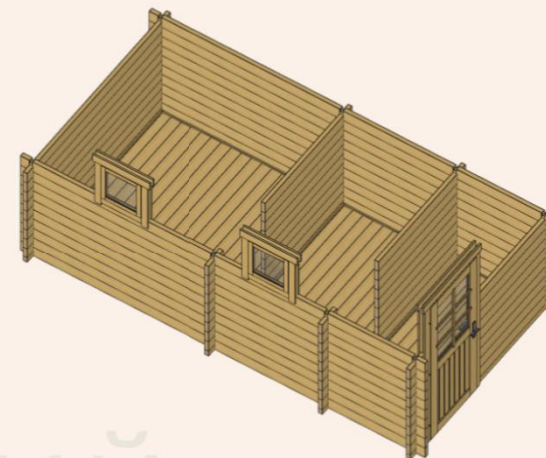
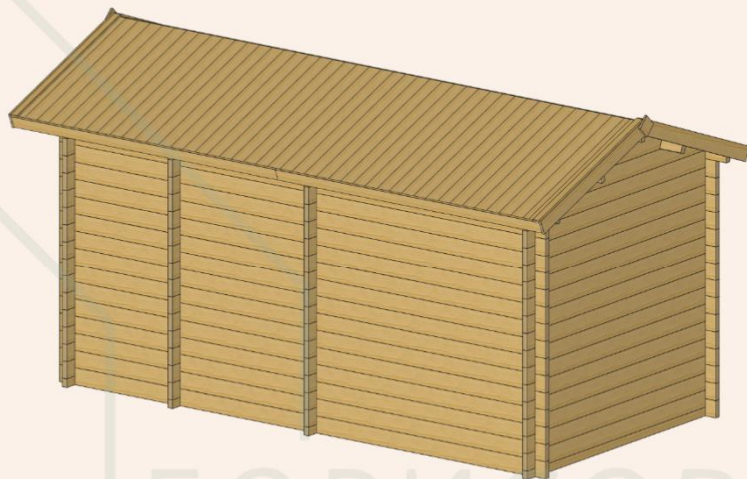
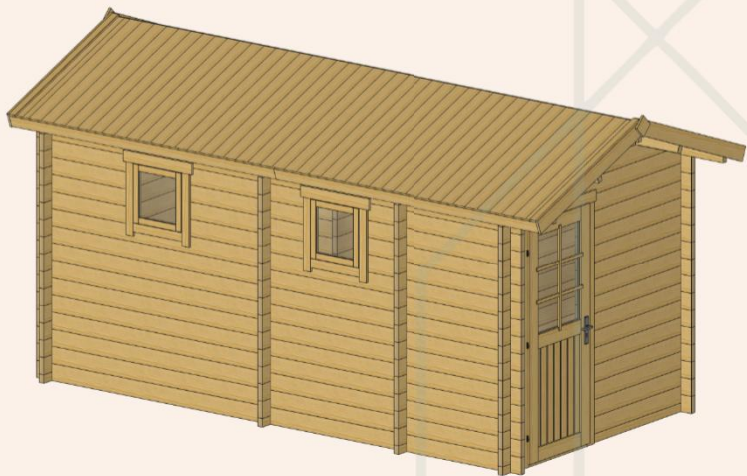


2 комнаты



3 комнаты

БАНЯ



Основные параметры и варианты изготовления


три помещения; компактная баня для небольшого участка



одностворчатая
дверь × 1



одностворчатое окно
(500x500) × 2



БАНЯ

2,4 × 4,6

толщина стены, мм

44

высота стен, м

2,1

высота домика, м

2,5

площадь пола, м²

8,9

площадь комнат, м²

4,3 / 2,6 / 2,0

площадь крыши, м²

12,9

габариты пакета, м

0,67 × 1,2 × 5

вес комплекта, кг

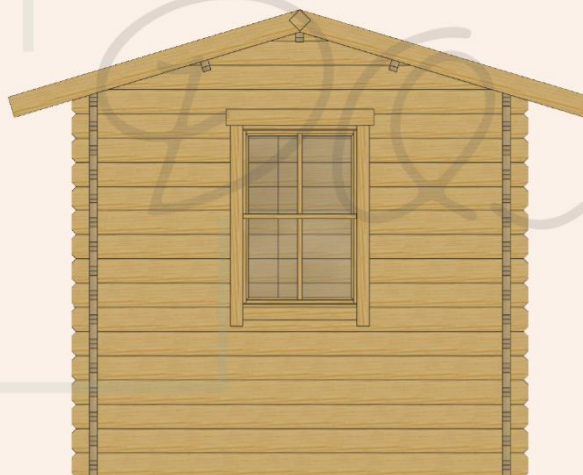
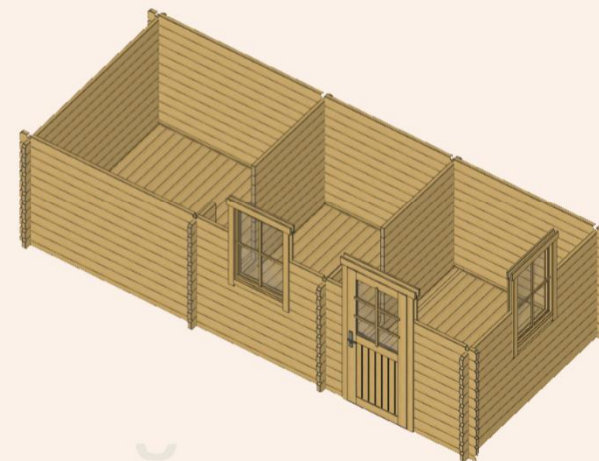
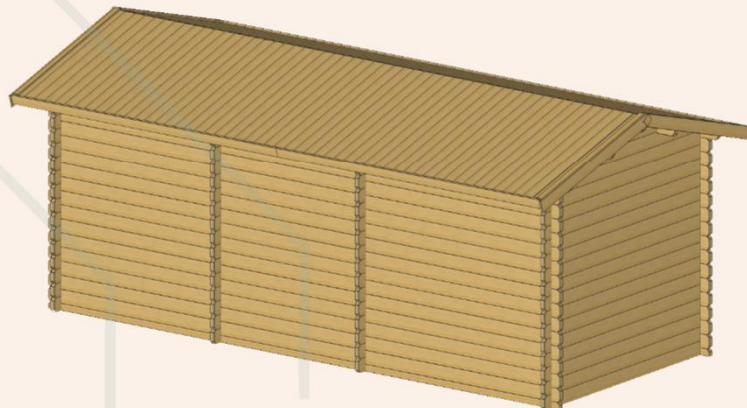
1310

добавить террасу

-



ЛЮДМИЛА



Основные параметры и варианты изготовления



три помещения; компактный размер;
функциональное расположение помещений



одностворчатая
дверь × 1



одностворчатое
окно × 2



▶ ЛЮДМИЛА

2,5 × 6

толщина стены, мм

44

высота стен, м

2,2

высота домика, м

2,6

площадь пола, м²

12,5

площадь комнат, м²

4,1 / 3,7 / 4,7

площадь крыши, м²

20,1

габариты пакета, м

0,7 × 1,2 × 6,1

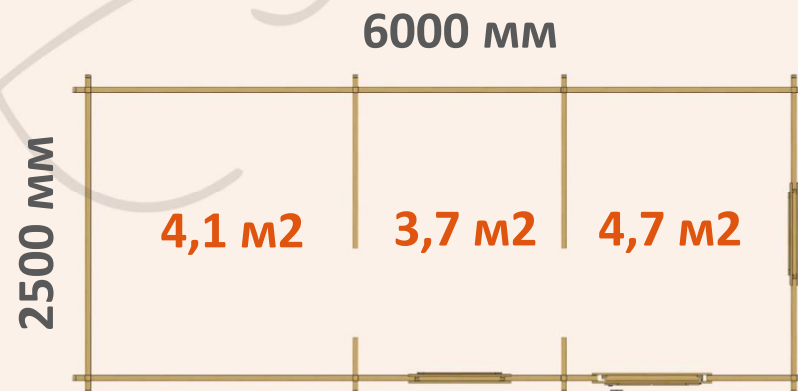
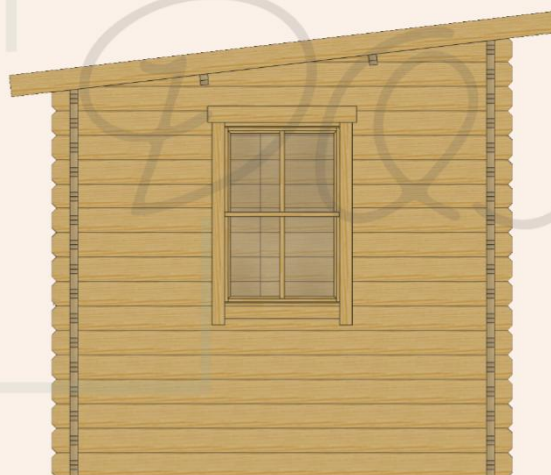
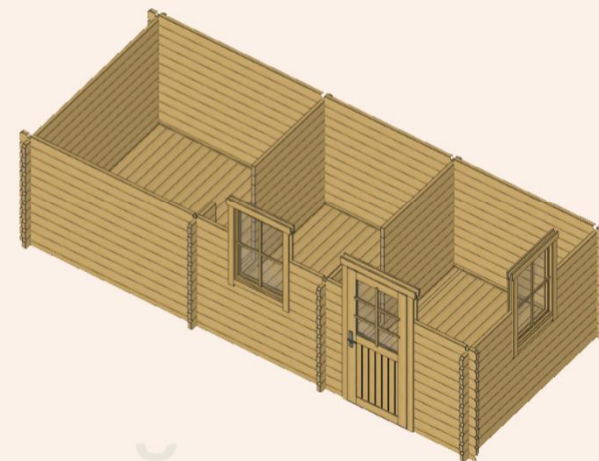
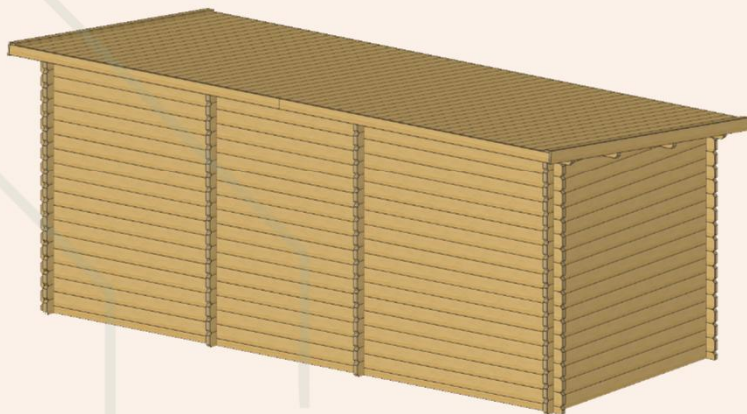

вес комплекта, кг

1600

добавить террасу

-

ЛЮДМИЛА ПК



Основные параметры и варианты изготовления



три помещения; компактный размер;
функциональное расположение помещений;
односкатная крыша



одностворчатая
дверь × 1



одностворчатое
окно × 2

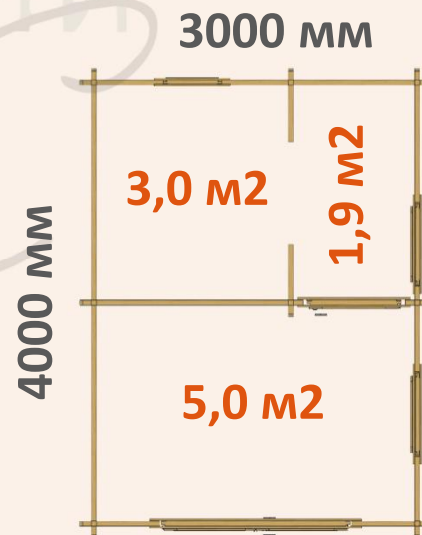
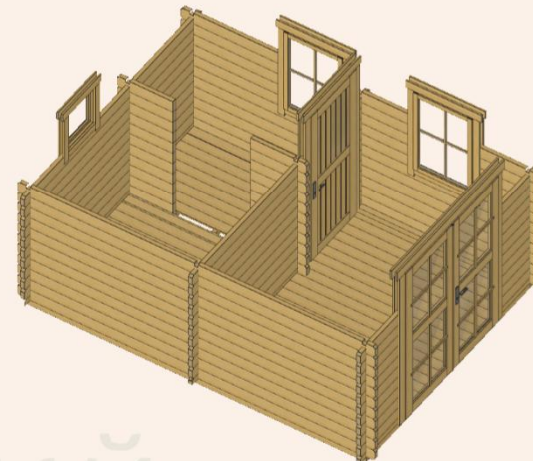
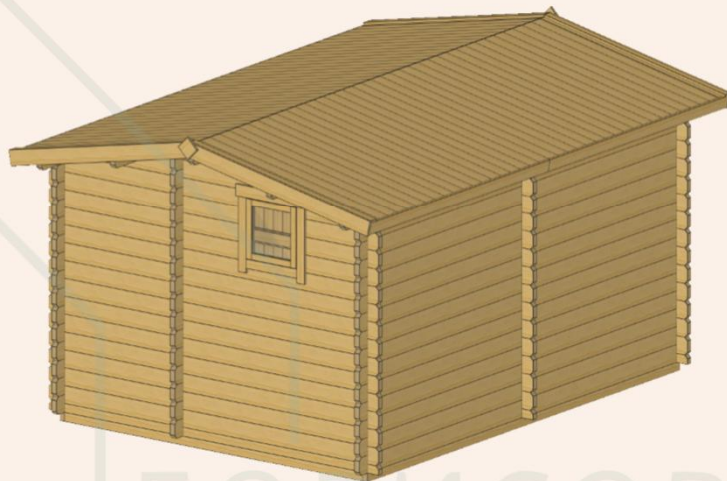


ЛЮДМИЛА ПК

2,5 × 6

толщина стены, мм	44
высота стен, м	2,2
высота домика, м	2,5
площадь пола, м ²	12,5
площадь комнат, м ²	4,1 / 3,7 / 4,7
площадь крыши, м ²	18,4
габариты пакета, м	0,6 × 1,2 × 6,1
вес комплекта, кг	1550
добавить террасу	-

ВЕГА



Основные параметры и варианты изготовления

полноценная сауна на вашем участке




одностворчатая дверь × 1



двустворчатая дверь × 1



одностворчатое окно × 2
(500 × 500) × 1



ВЕГА

3 × 4

толщина стены, мм

44

высота стен, м

2,0

высота домика, м

2,3

площадь пола, м²

9,9

площадь комнат, м²

5,0 / 3,0 / 1,9

площадь крыши, м²

14,4

габариты пакета, м

0,6 × 1,2 × 4,5

вес комплекта, кг

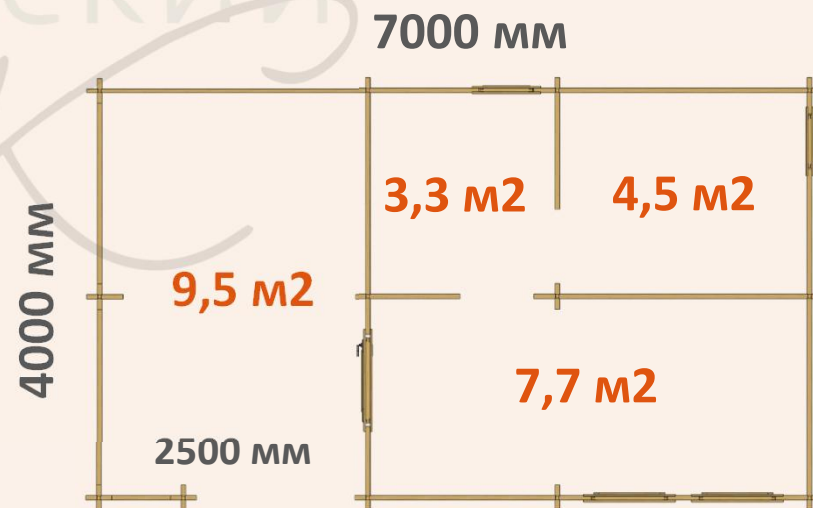
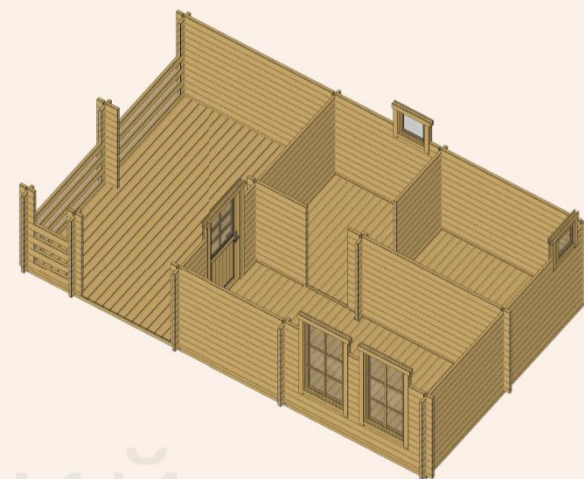
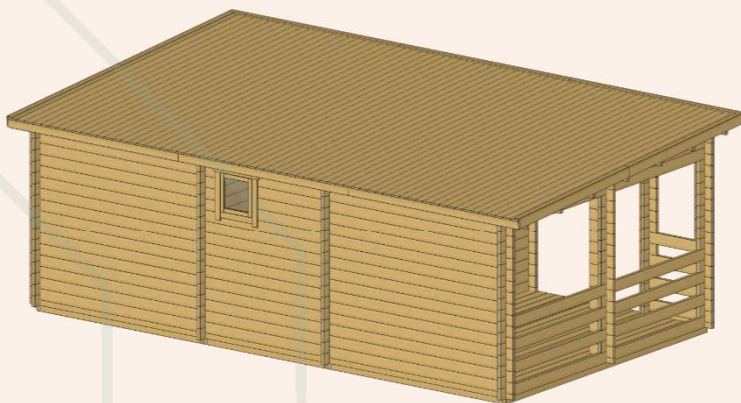

1400

добавить террасу

+



БАНЯ



Основные параметры и варианты изготовления


три помещения; просторная уютная терраса;
односкатная крыша



одностворчатая
дверь × 1



одностворчатое окно
(500 × 500) × 2
(700 × 1450) × 2



 **БАНЯ**

4 × 7

толщина стены, мм

44

высота стен, м

2,2

высота домика, м

2,5

площадь пола + терраса, м²

15,5 + 9,5

площадь комнат, м²

7,7 / 3,3 / 4,5

площадь крыши, м²

32,0

габариты пакета, м

0,96 × 1,2 × 6,4

вес комплекта, кг

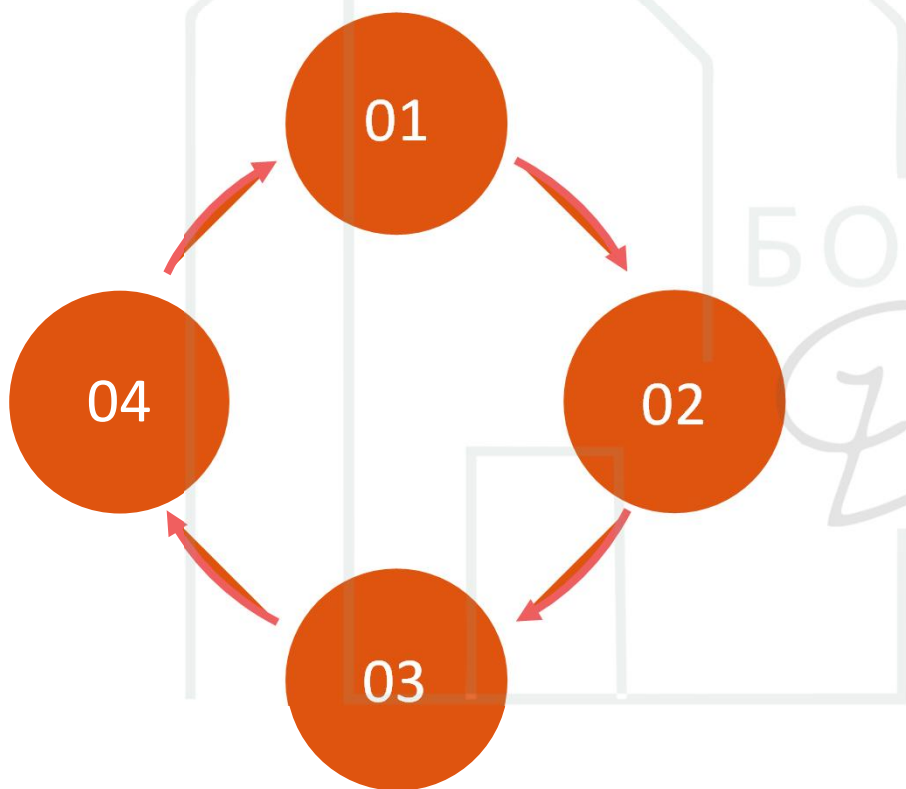
1550

встроенная терраса



Как мы будем работать для вас

при заключении договора вы уже будете знать что вы получите, когда и по какой цене, потому что мы ценим ваше время



01 ⊕ принимаем ваш заказ

наши специалисты примут ваш заказ в работу, обсудят с вами все нюансы, ваши пожелания и ответят на все интересующие вопросы

02 ⊕ заключаем договор

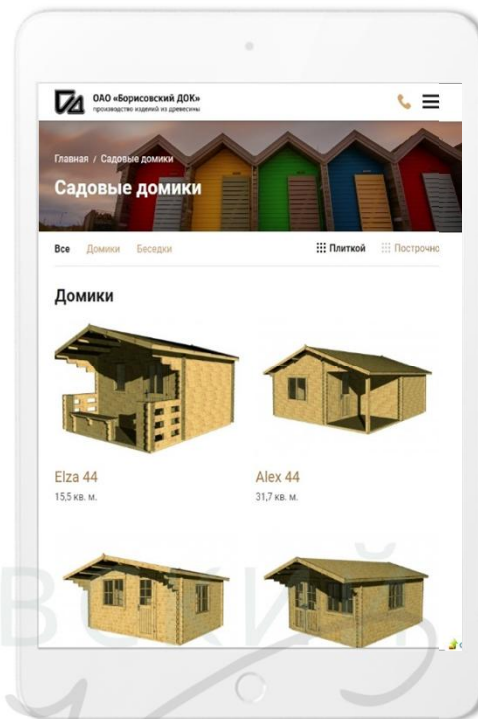
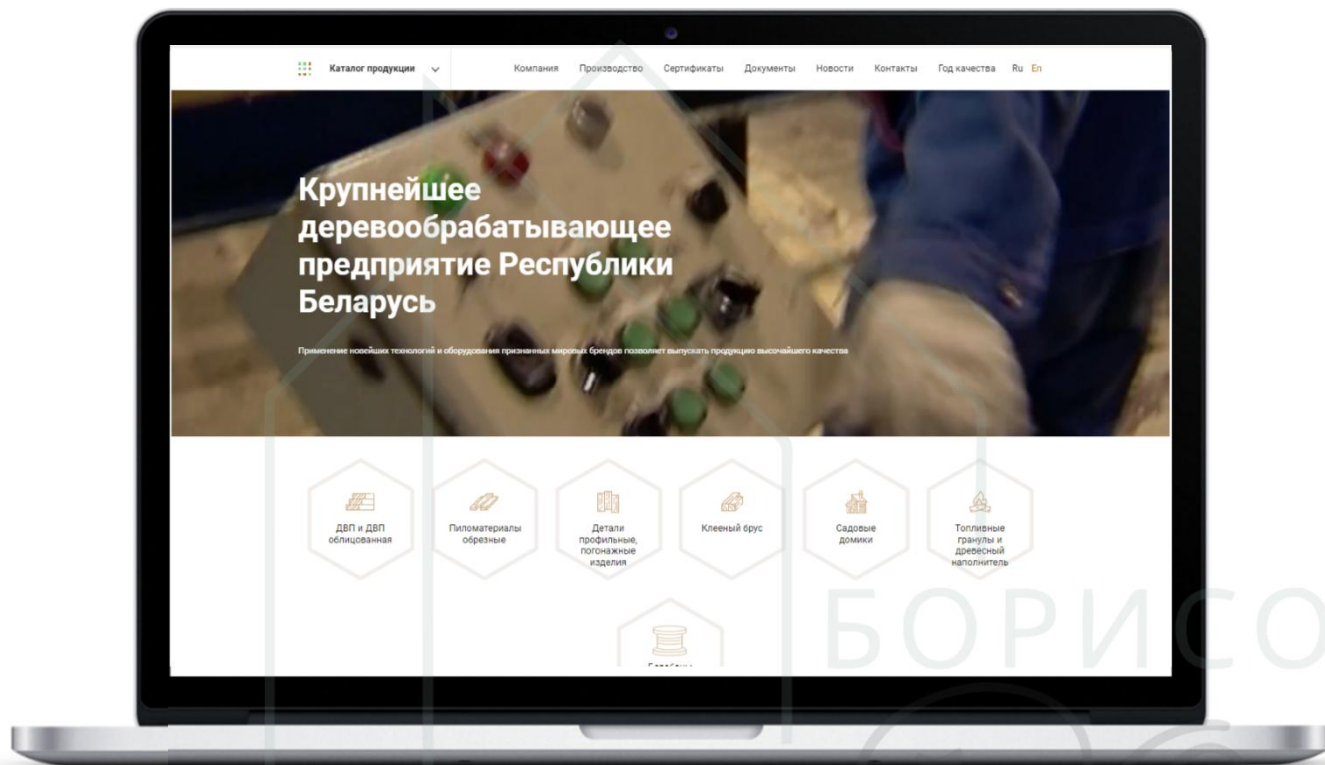
договор заключается с соблюдением всех норм и требований законодательства в течении 3-х рабочих дней и согласовывается с вами

03 ⊕ получаем предоплату

после заключения договора мы отправим вам счёт для оплаты в удобной для вас валюте

04 ⊕ отгружаем вашу мечту

погрузка осуществляется механизированным транспортом с 2-х сторон автомобиля что бы не повредить ваш товар; водителю предоставляется полный пакет отгрузочных документов



Посетите наш сайт

на сайте вы сможете получить дополнительную информацию о нас и нашем производстве, изучить сертификаты и найти нужные контакты



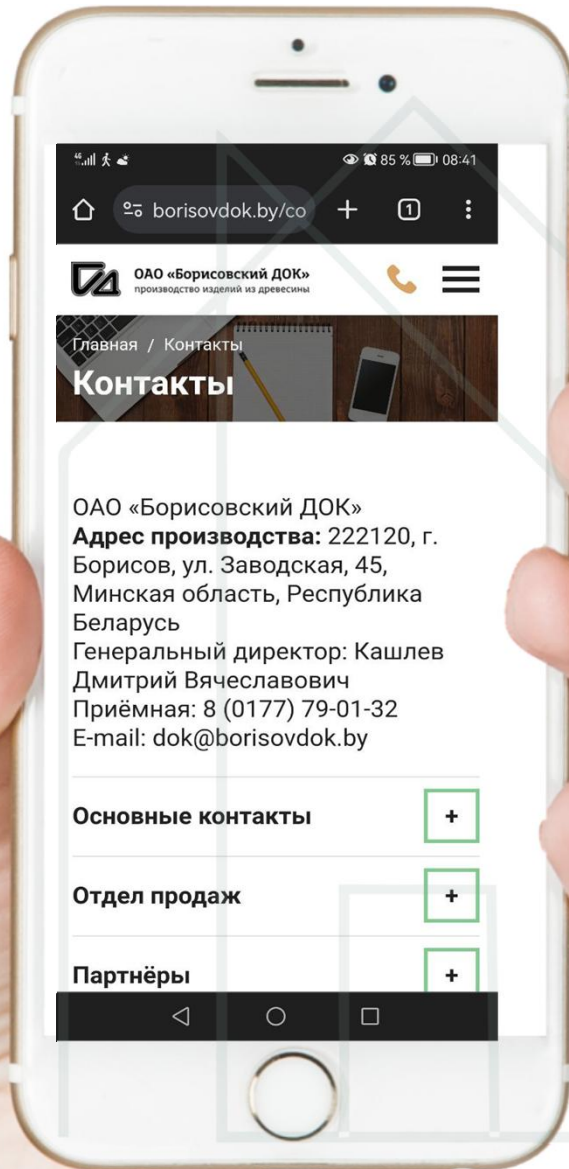
Мы в мессенджерах



+375 44 742-05-53

Есть ли у вас есть какие-либо вопросы? Будем рады пообщаться и ответить на ваши вопросы. Мы поможем вам со всеми формальностями и выбором домика вашей мечты. Обычно мы отвечаем на все сообщения в течение нескольких часов или максимум одного дня.

 borisovdok.by



borisovdok.by/co

ОАО «Борисовский ДОК»
производство изделий из древесины

Главная / Контакты
Контакты

ОАО «Борисовский ДОК»
Адрес производства: 222120, г.
Борисов, ул. Заводская, 45,
Минская область, Республика
Беларусь
Генеральный директор: Кашлев
Дмитрий Вячеславович
Приёмная: 8 (0177) 79-01-32
E-mail: dok@borisovdok.by

Основные контакты +

Отдел продаж +

Партнёры +